

HD-TVI DVR SERIES ZR-DA5300 録画計算ツールの使い方

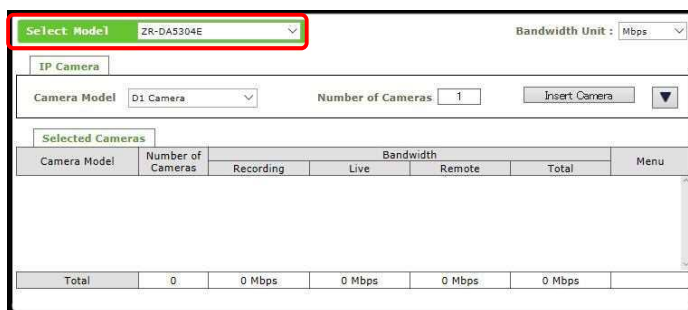
録画計算ツールの使い方

1. CapEstNVR.htm をダブルクリック



名前	更新日時	種類	サイズ
CapEst_Files	2017/09/21 17:22	ファイルフォルダー	
js	2017/09/28 16:30	ファイルフォルダー	
CapEstNVR.BAK	2017/07/28 18:56	BAK ファイル	16 KB
CapEstNVR.htm	2017/09/07 17:36	HTML ファイル	16 KB
version.txt	2017/09/28 16:13	テキストドキュメント	3 KB

2. ソフトウェアが起動したら、"Select model"でレコーダを選択



Select Model: ZR-DA5304E

Bandwidth Unit: Mbps

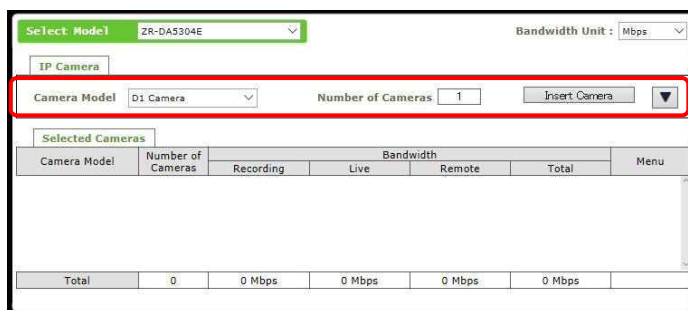
IP Camera

Camera Model: D1 Camera

Number of Cameras: 1

Insert Camera

Camera Model	Number of Cameras	Bandwidth				Menu
		Recording	Live	Remote	Total	
Total	0	0 Mbps	0 Mbps	0 Mbps	0 Mbps	

3. Camera Model でカメラを選択し、カメラ台数を入力後、"Insert Camera"をクリック
複数の種類のカメラを使用したい場合は、同様にカメラと台数を設定して"Insert Camera"をクリック

Select Model: ZR-DA5304E

Bandwidth Unit: Mbps

IP Camera

Camera Model: D1 Camera

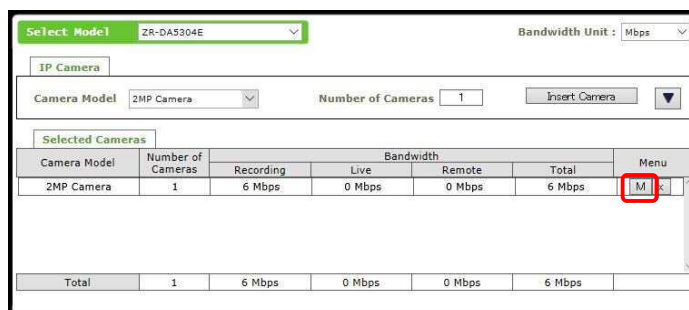
Number of Cameras: 1

Insert Camera

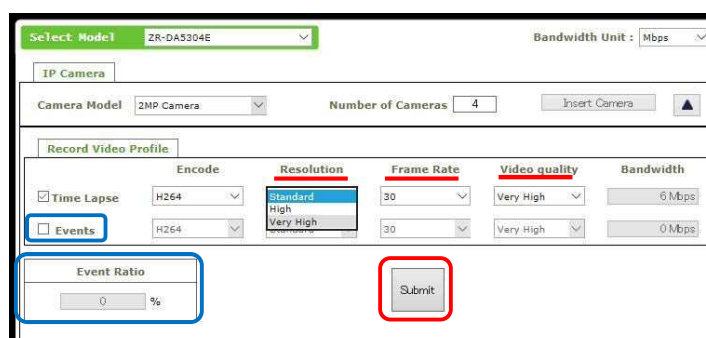
Camera Model	Number of Cameras	Bandwidth				Menu
		Recording	Live	Remote	Total	
Total	0	0 Mbps	0 Mbps	0 Mbps	0 Mbps	

HD-TVI DVR SERIES ZR-DA5300 録画計算ツールの使い方

4. 追加されたカメラの“M”ボタンをクリック
 (選択したカメラを削除する場合は、“M”ボタン横の”×“ボタンをクリック)



5. それぞれの項目の設定値をプルダウンメニューから選択し、“Submit”ボタンをクリック
 イベント録画も行いたい場合は、“Events”にチェックを付けて、各項目を設定し
 連続録画と比較して何割くらいイベント録画されるかの割合を“Event Ratio”で指定



Resolution：録画する解像度を選択します。

選択したカメラにより、解像度が異なります。

Resolution	D1 Camera	960H Camera	1MP Camera	2MP Camera
Very High	720×480	960×480	1280×720	1920×1080
High	720×240	960×240	720×480	1280×720
Standard	360×240	480×240	360×240	720×480

Frame Rate：録画するフレーム数を選択します。

Video quality：録画する画質を選択します。

画質は Very High を 100% としたとき、High が約 80%、
 Standard が約 50%、Basic が約 35% の情報量になります。

HD-TVI DVR SERIES ZR-DA5300 録画計算ツールの使い方

6. Total の Recording 欄の値を元にした 1 TB への録画時間が"Recordable Time Length"に表示

Select Model: ZR-DA5304E Bandwidth Unit: Mbps

IP Camera

Camera Model: 2MP Camera Number of Cameras: 4 Insert Camera

Camera Model	Number of Cameras	Bandwidth			Total	Menu
		Recording	Live	Remote		
2MP Camera	4	23.98 Mbps	0 Mbps	0 Mbps	23.98 Mbps	M x
Total		23.98 Mbps	0 Mbps	0 Mbps	23.98 Mbps	

Required Disk Capacity Set Record Duration: 10 Hour(s)

Duration	1 Hour	1 Day	1 Month
Capacity	10.54 GB	252.96 GB	7.66 TB

Recordable Time Length Set Disk Capacity: 1 TB

Disk Size	Hours	Days	Months
1 TB	97.2	4	0.1

7. HDD の容量を変えて計算させたい場合は、"Set Disk capacity"にチェックを付け、容量を入力後に適当なところをクリックするか、単位を選択すると"Recordable Time Length"が更新される

Required Disk Capacity Set Record Duration: 10 Hour(s)

Duration	1 Hour	1 Day	1 Month
Capacity	10.54 GB	252.96 GB	7.66 TB

Recordable Time Length Set Disk Capacity: 3 TB

Disk Size	Hours	Days	Months
3 TB	291.5	12.1	0.4

録画保存期間を変えて、必要な HDD 容量を計算させたい場合は、上段の"Set Record Duration"にチェックを付け、時間を入力後に適当なところをクリック

以上